

LAVAGE DES MAINS

Avec de l'eau et du savon ou gel hydro-alcoolique.



1. En entrant dans l'école.
2. En entrant dans la salle de classe.
3. Après être allé aux toilettes.
4. Après avoir toussé ou éternué.
5. Après avoir utilisé un distributeur.
6. Avant de quitter l'école.

UTILISATION DU MASQUE

Les élèves de **6^{ème} primaire**, tous les **élèves du secondaire et les enseignants** doivent porter un masque tout au long de la journée.



1. Lavez-vous soigneusement les mains.
2. Ne touchez que les élastiques ou les rubans.
3. Posez d'abord le masque sur votre nez, ajustez la partie du haut.
4. Posez ensuite le masque sur votre menton, ajustez la partie du bas.
5. Si vous enlevez le masque pendant un court instant, déposez-le à un endroit propre.

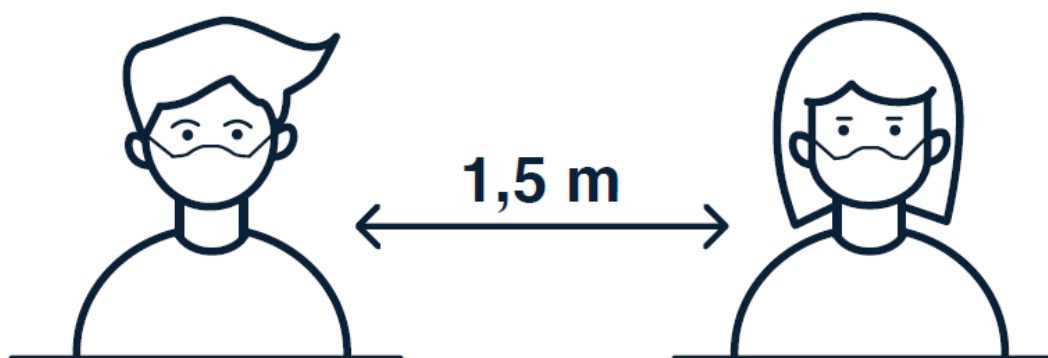
UTILISATION DES TOILETTES

L'accès aux toilettes est limité. Le nombre d'élèves présents ne peut être supérieur au nombre de lavabos.



1. Attendre qu'une toilette soit libre avant d'entrer dans le local.
2. Ne pas oublier de tirer la chasse d'eau.
3. Se laver soigneusement les mains avant de quitter les toilettes.

DISTANCE PHYSIQUE



1. Respect de la disposition des chaises et des bancs ainsi que des places attribuées par les enseignants.
2. Maintien d'une distance physique supérieure à 1,5 m à l'entrée et à la sortie de l'école, pendant les récréations et pendant les repas.

Coronavirus - COVID 19



HYGIÈNE DES MAINS



1 Savon



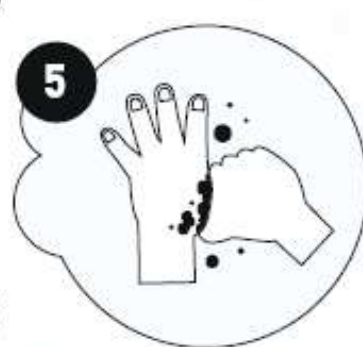
2 Paume contre paume



3 Dos des mains



4 Doigts croisés



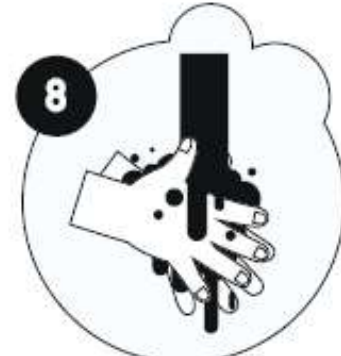
5 Base des pouces



6 Ongles



7 Poignets



8 Rinçage



9 Sèchage

#monécolecontrevirus